

## TÀI LIỆU HƯỚNG DẪN SỬ DỤNG CÔNG DÂN ĐĂNG NHẬP (Qua Tài khoản định danh điện tử cấp bởi Bộ Công An - VNeID)

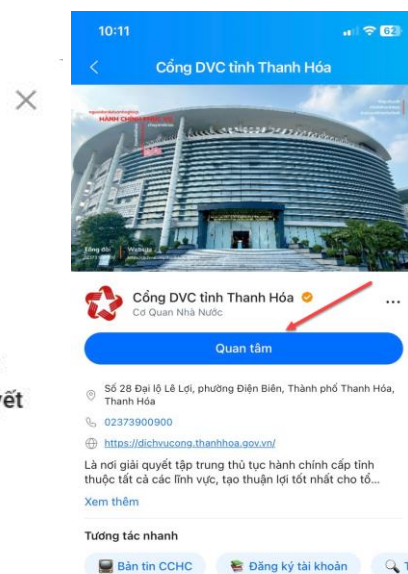
**Bước 1:** Công dân truy cập Hệ thống thông tin giải quyết Thủ tục hành chính tỉnh Thanh Hóa theo địa chỉ:

<https://dichvucong.thanhhoa.gov.vn/>

**Bước 2:** Công dân ấn nút **Đăng nhập** → **Đăng nhập qua Tài khoản định danh điện tử cấp bởi Bộ Công An.**

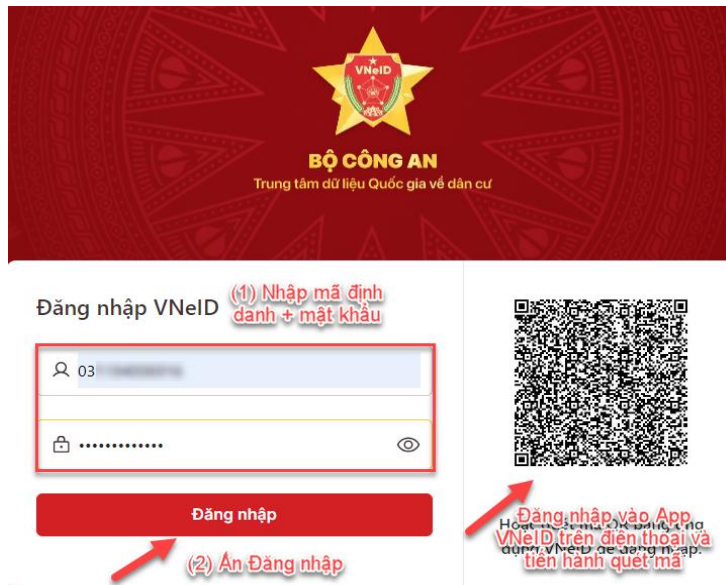


**Bước 3:** Công dân chọn **Đăng nhập với VNeID**. Ngoài ra, Công dân có thể quét mã QR-Code và nhấn nút **Quan tâm** Zalo OA của Hệ thống để thuận tiện trong việc nhận các thông báo tiến độ giải quyết hồ sơ thủ tục hành chính.

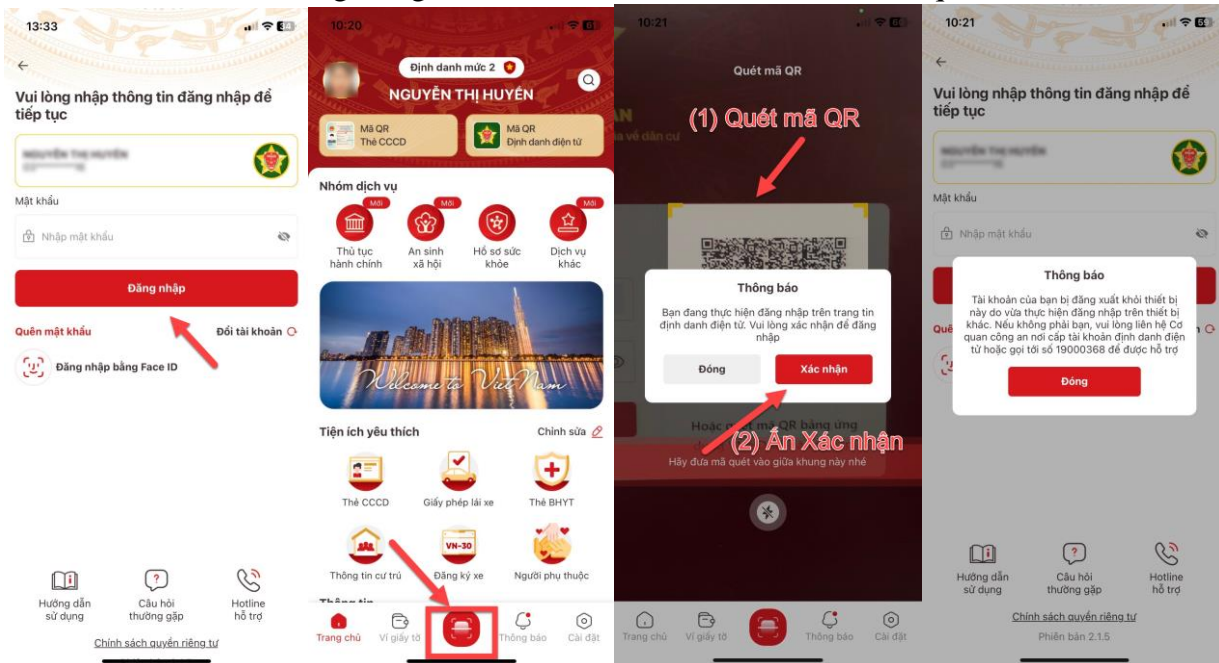


**Bước 4:** Công dân đăng nhập VNeID bằng 1 trong 2 cách:

**Cách 1:** Nhập mã định danh và mật khẩu → **Ấn Đăng nhập**



Cách 2: Mở ứng dụng VneID trên điện thoại và tiến hành quét mã theo các bước:



Sau khi đăng nhập thành công, giao diện phần mềm hiển thị như sau:

